

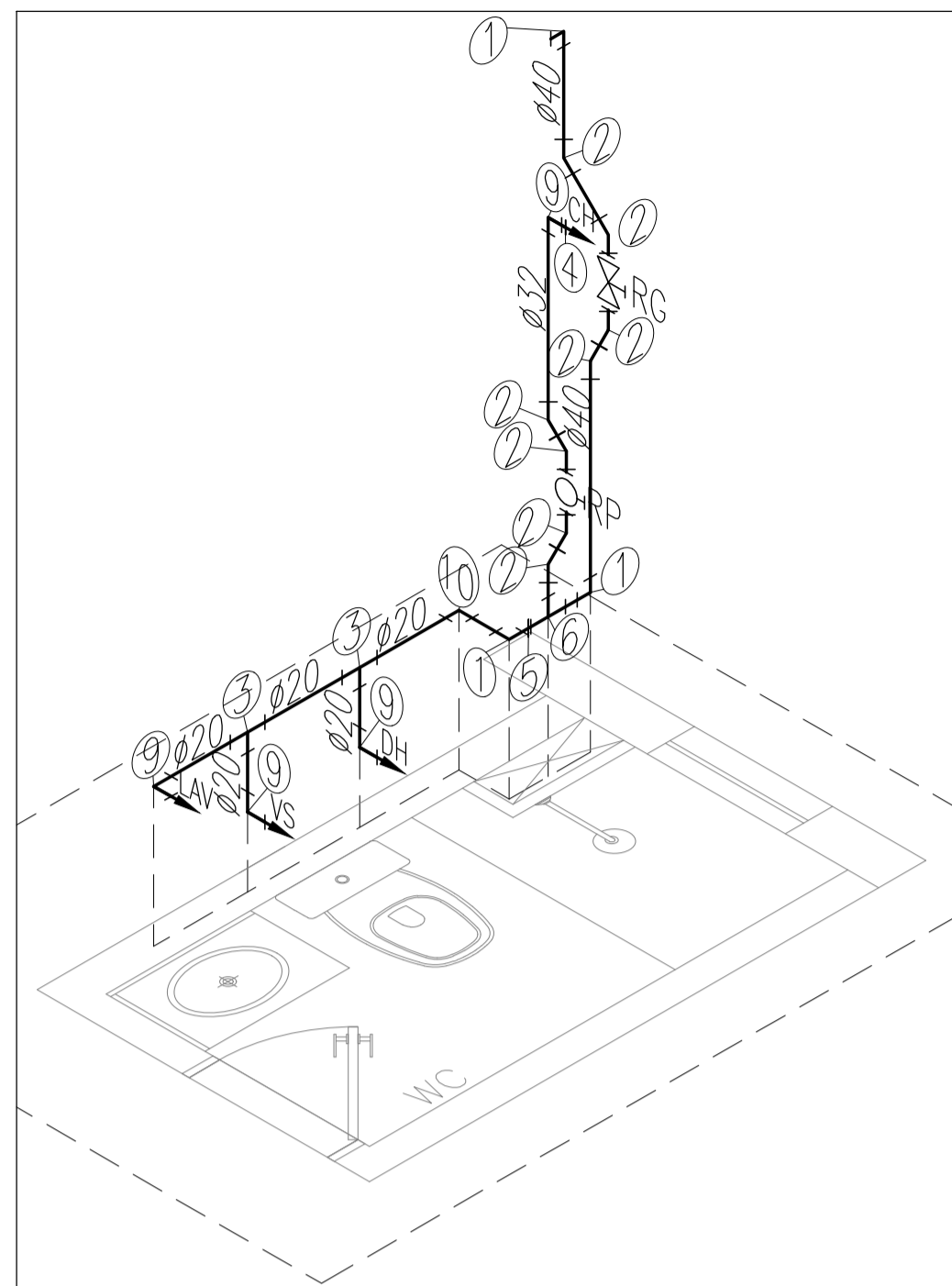
ISOMÉTRICO BH* - TÉRREO* AO 2º PAVIMENTO
ESC. 1/25

LISTA DE MATERIAIS - BANHEIRO (24x)

Quant.	Und.	Dimensão	Descrição
7.05	m	25mm	Tubo PVC Soldável marrom (NBR 5648/pe CP19)
61.01	m	20mm	Tubo PVC Soldável marrom (NBR 5648/pe CP19)
90.22	m	32mm	Tubo PVC Soldável marrom (NBR 5648/pe CP19)
72	pc	32mmx1"	Adaptador soldável curto bolsa e rosca
192	pc	32mm	Joelho 45
24	pc	40mm	Joelho 90
24	pc	32mm	Joelho 90
72	pc	20mmx1/2"	Joelho 90 com bucha de latão
24	pc	32mmx3/4"	Joelho 90 com bucha de latão
24	pc	32mmx25mm	Joelho de redução
24	pc	25mmx20mm	Joelho de redução
24	pc	32mmx1"	Luva com rosca
48	pc	20mm	Tê
24	pc	32mm	Tê

— Registros,Valv.,Hid —

Quant.	Und.	Dimensão	Descrição
24	pc	1"	Registro de Gaveta bruto
24	pc	1"	Registro de Pressão



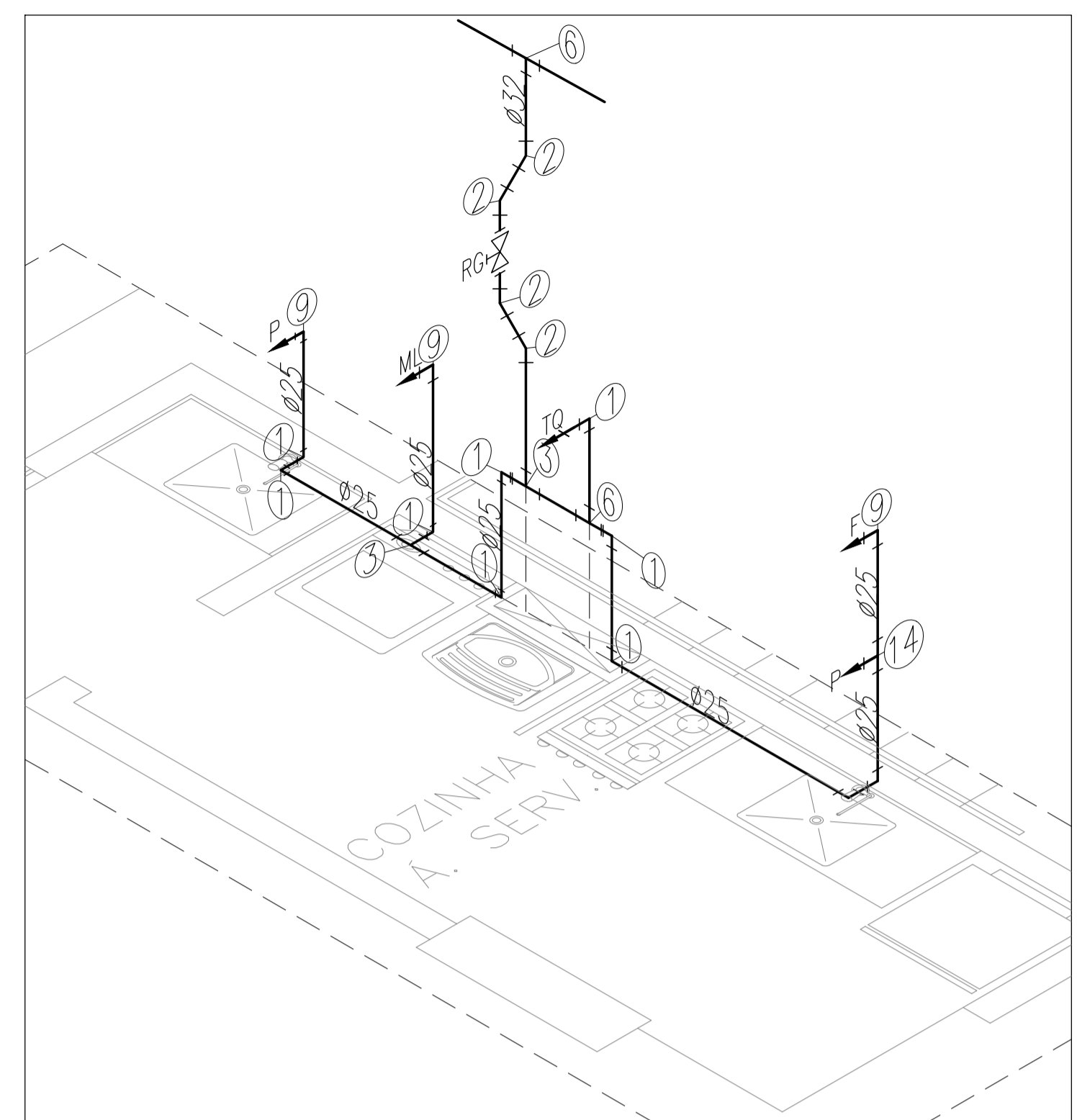
ISOMÉTRICO BH* - 3º PAVIMENTO
ESC. 1/25

LISTA DE MATERIAIS - BANHEIRO (8x)

Quant.	Und.	Dimensão	Descrição
11.09	m	32mm	Tubo PVC Soldável marrom (NBR 5648/pe CP19)
2.35	m	25mm	Tubo PVC Soldável marrom (NBR 5648/pe CP19)
18.98	m	40mm	Tubo PVC Soldável marrom (NBR 5648/pe CP19)
20.34	m	20mm	Tubo PVC Soldável marrom (NBR 5648/pe CP19)
16	pc	40mmx1.1/4"	Adaptador soldável curto bolsa e rosca
8	pc	32mmx1"	Adaptador soldável curto bolsa e rosca
8	pc	40mmx32mm	Bucha de redução curta
32	pc	32mm	Joelho 45
32	pc	40mm	Joelho 45
16	pc	40mm	Joelho 90
16	pc	20mmx1/2"	Joelho 90 com bucha de latão
8	pc	25mmx1/2"	Joelho 90 com bucha de latão
8	pc	25mmx1/2"	Luva com bucha de latão
16	pc	32mmx25mm	Joelho de redução
8	pc	25mmx20mm	Joelho de redução
8	pc	32mmx1"	Luva com rosca
16	pc	20mm	Tê
8	pc	40mmx32mm	Tê de redução

— Registros,Valv.,Hid —

Quant.	Und.	Dimensão	Descrição
8	pc	1.1/4"	Registro de Gaveta bruto
8	pc	1"	Registro de Pressão



ISOMÉTRICO DA COZINHA
ESC. 1/25

LISTA DE MATERIAIS - COZINHA (16x)

Quant.	Und.	Dimensão	Descrição
40.79	m	32mm	Tubo PVC Soldável marrom (NBR 5648/pe CP19)
12.86	m	50mm	Tubo PVC Soldável marrom (NBR 5648/pe CP19)
112.01	m	25mm	Tubo PVC Soldável marrom (NBR 5648/pe CP19)
32	pc	32mmx1"	Adaptador soldável curto bolsa e rosca
64	pc	32mm	Joelho 45
64	pc	25mm	Joelho 90
16	pc	20mm	Joelho 90
32	pc	25mmx1/2"	Joelho 90 com bucha de latão
16	pc	32mmx25mm	Joelho de redução
16	pc	25mmx20mm	Joelho de redução
32	pc	25mmx1/2"	Luva com bucha de latão
16	pc	32mmx25mm	Luva de redução
16	pc	32mm	Tê
16	pc	25mmx1/2"	Tê c/bucha de latão na bolsa central
32	pc	32mmx25mm	Tê de redução
16	pc	50mmx32mm	Tê de redução

— Registros,Valv.,Hid —

Quant.	Und.	Dimensão	Descrição
16	pc	1"	Registro de Gaveta bruto

LEGENDA

- 1 - Joelho 90
- 2 - Joelho 45
- 3 - Tê
- 4 - Luva com bucha de latão
- 5 - Curva 90
- 6 - Tê de redução
- 7 - Bucha de redução curta
- 8 - Adaptador soldável curto bolsa e rosca
- 9 - Joelho 90 com bucha de latão
- 10 - Joelho de redução
- 11 - Luva de redução
- 12 - Curva 45
- 13 - Registro de Pressão
- 14 - Tê c/bucha de latão na bolsa central

Normas atendidas:
 -NBR 5626/1998 - Instalação predial de água fria;
 -NBR 5648/2010 - Tubos e conexões de PVC;
 -NBR 9621/1987 - Conexões de PVC rígido.

REV. Nº	DIA	MES	ANO	DESCRIÇÃO DAS REVISÕES:	AUTOR	VERIFIC.
02	19	01	2026	REVISÃO CONFORME RELATÓRIO "AS BUILT"	ALDINEY	PAVÃO
01	28	09	2021	COMPATIBILIZAÇÃO DE PROJETO	PAULO	PAVÃO
00	07	04	2021	EMISSIONAL INICIAL	PAULO	PAVÃO

CLIENTE: **GRUPO DIMENSÃO**

OBRA: **MERIBEL RESIDENCE**
 TÍTULO: **PROJETO HIDRÁULICO BLOCO TIPO B PAVIMENTO TÉRREO E TIPO ISOMÉTRICO BANHEIROS E COZINHA**

DESENHO: 1:25 DATA: 07/04/2021 RESPONSÁVEL TÉCNICO: José R. Pavão Lopes
 PLOTAGEM: 1:25 VERIF.: JR PAVÃO Eng. civil-Crea/MA Reg. Nac.-11103526/2014

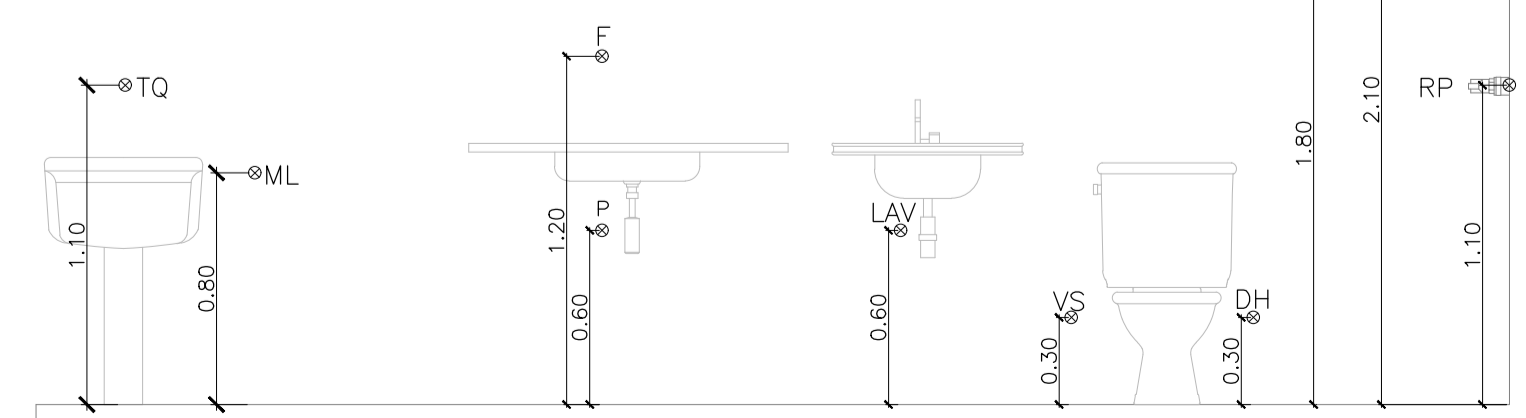
GAUSS PROJETOS
 São Luís-MA / Avenida-C2
 Fone/Fax: (98)3312-7800
 gaussoff@gauss.com.br

REV. N: **02**

NBR: 07.2021-H-17-R02

LEGENDA

- RG --- REGISTRO D EGAVETA
- RP --- REGISTRO DE PRESSÃO
- TQ --- TANQUE DE LAVAR
- P --- PIA
- LAV --- LAVATÓRIO
- VAS --- VASO SANITÁRIO
- DH --- DUCHA
- CH --- CHUVEIRO
- ML --- MÁQUINA DE LAVAR
- F --- FILTRO



POSICIONAMENTO PONTOS HIDRÁULICOS
ESC. 1/25